

Créer ou modifier une page sur le site ORB

Connexion à l'espace d'administration

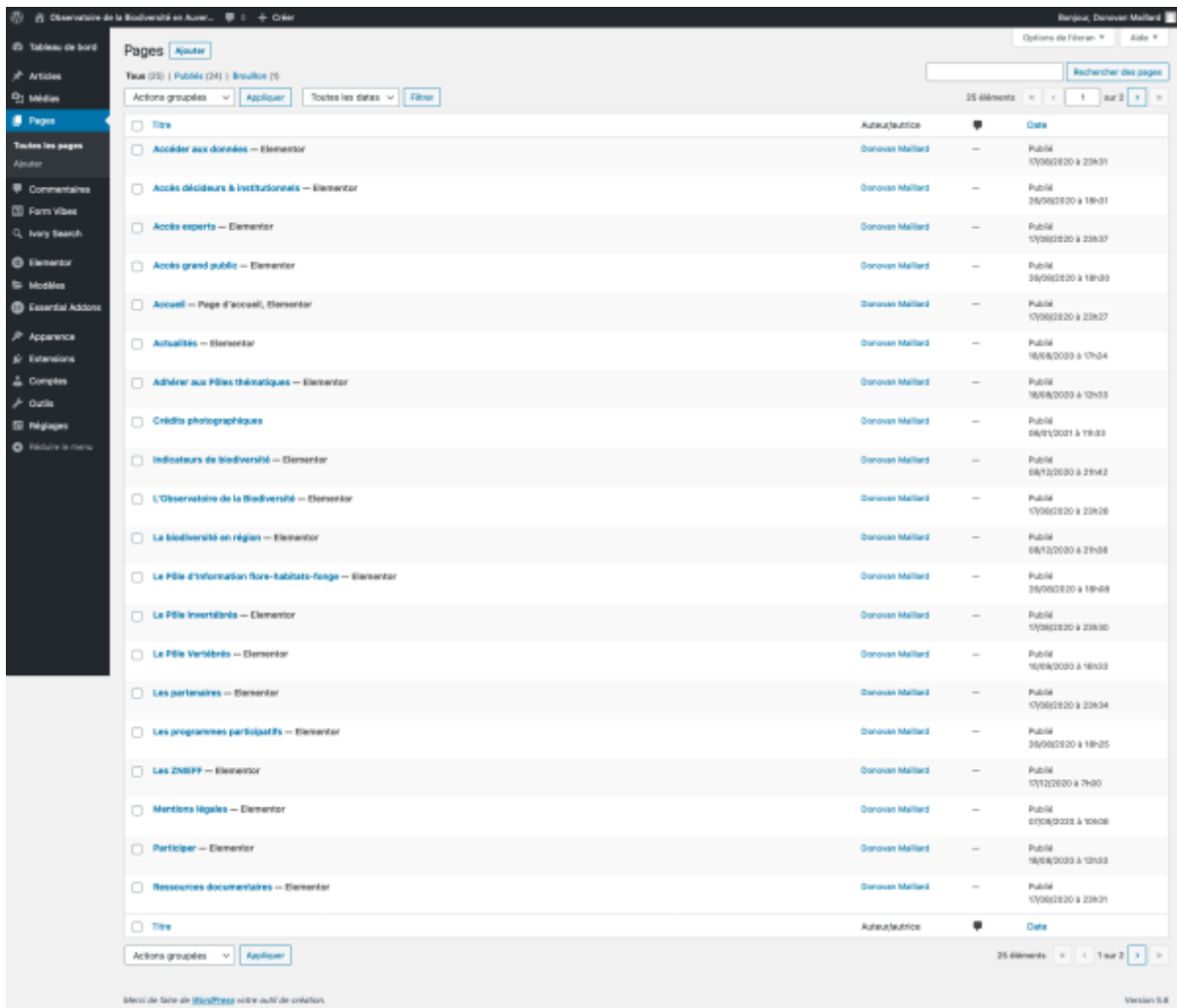
Afin de créer ou modifier du contenu sur le site de l'ORB Aura, vous devrez vous connecter à l'interface d'administration de WordPress à l'adresse suivante : <adresse_du_site>/administration-login



Si vous n'en avez pas encore, votre identifiant et mot de passe sont à demander à l'animateur du site internet, Flavia APE (Donovan Maillard).

Créer une nouvelle page

Une fois connecté.e à l'interface d'administration du site, vous trouverez sur la gauche un menu "Pages". En cliquant dessus, vous accéderez à la liste des pages du site de l'ORB.



Pour créer une nouvelle page, vous devrez alors cliquer sur "Ajouter" à coté du titre "Page" au dessus de la liste **Pages** [Ajouter](#)

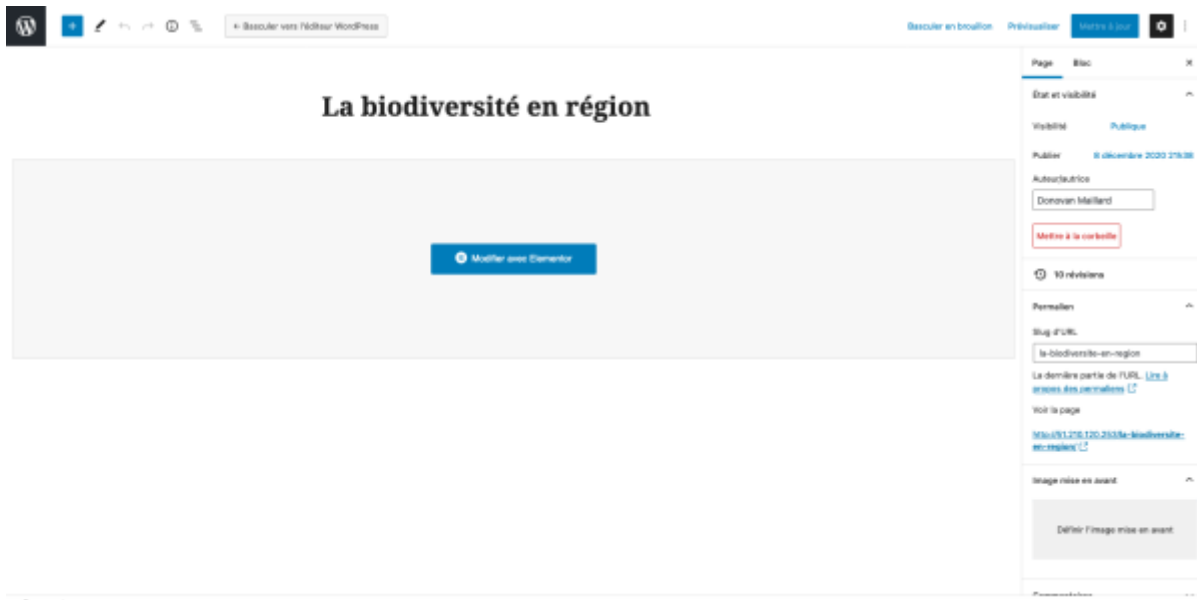
Définir ou modifier les métadonnées d'une page

Lors de la création d'une page, vous arriverez automatiquement sur la page d'édition des métadonnées d'une page. Pour modifier les métadonnées d'une page déjà existante, vous devrez cliquer sur "Modifier" sous le titre de la page correspondante dans la liste. Par exemple



Une fois sur cette page, vous pourrez définir ou modifier :

- Le titre de la page
- Sa visibilité
- Sa date de publication (programmable)
- Son auteur
- Le permalien de la page (la fin de l'url après biodiversite-auvergne-rhone-alpes.fr/)
- L'image mise en avant, qui peut se définir ici ou directement dans l'entête de la page à l'étape suivante



La page peut alors être publiée ou mise à jour depuis les boutons suivants :




Créer ou modifier le contenu de la page

Pour créer ou modifier le contenu d'une page, vous pouvez au choix cliquer sur depuis la page "métadonnée" vus précédemment, ou sur



depuis la liste des pages du site.

Vous accèderez alors directement à l'éditeur Elementor pour y gérer vos contenus de manière assez intuitive. Si besoin, vous trouverez la documentation pour l'édition de contenus avec Elementor sur le tutoriel suivant : [Créer ou éditer du contenu avec Elementor](#)

Les modifications peuvent alors être publiée ou mises à jour depuis le bouton  en bas de page.

From:
<http://wiki-sinp.cbn-alpin.fr/> - **CBNA SINP**

Permanent link:
http://wiki-sinp.cbn-alpin.fr/procedures/sinp-aura/tutoriels/cms/cmsorb_pages?rev=1610635832

Last update: **2021/01/14 14:50**

