

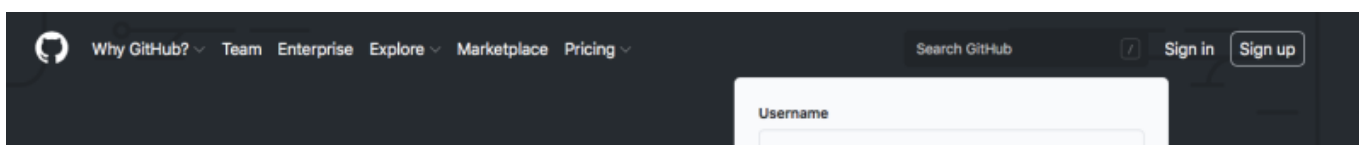
Dépôt GitHub Silene - GeoNature

Ce dépôt consacré au projet "Silene - GeoNature" sert à rassembler et organiser les tickets (petites notes détaillées faisant part des bugs à corriger, des paramètres à ajuster ou des développements complémentaires à envisager) concernant le projet de migration vers GeoNature de *silene.eu* (puis le suivi de sa mise en œuvre lorsque les outils seront en production).

Accéder au dépôt GitHub et consulter les tickets

Le projet "Silene - GeoNature" est accessible au lien suivant :

<https://github.com/cbn-alpin/silene-geonature>




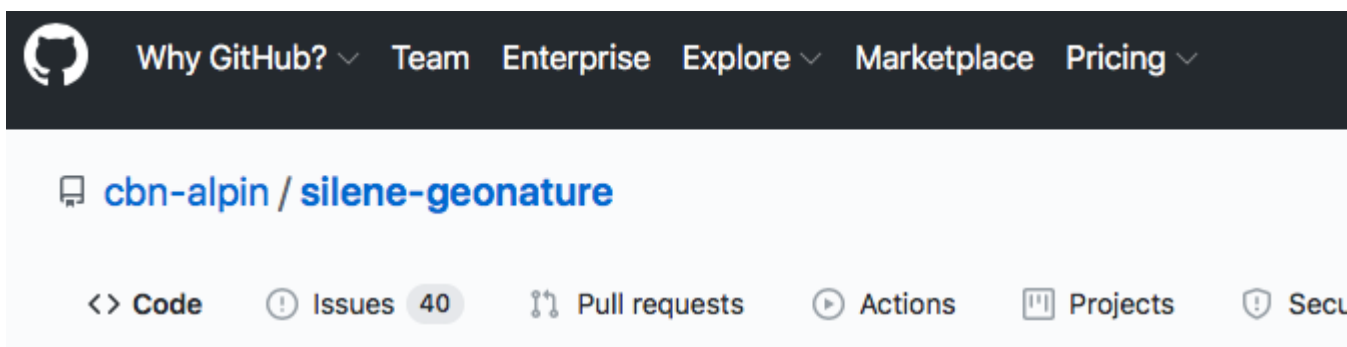
Si vous avez quitté la page du projet, vous pouvez utiliser la barre de recherche *Search GitHub*, en haut à droite, dans le bandeau noir, pour retrouver le projet en utilisant les mots clefs "silene-geonature".

Sur la page d'accueil du projet (<https://github.com/cbn-alpin/silene-geonature>), plusieurs informations sont listées afin de vous permettre d'appréhender plus facilement ce dépôt GitHub.

Consulter les tickets sans s'identifier

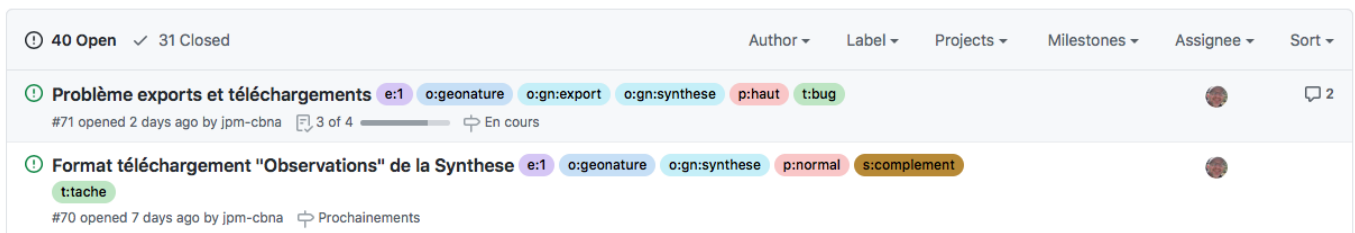
Vous avez la possibilité de **consulter les tickets créés**, sans vous identifier.

Pour cela, cliquez sur *Issues* (à noter que le nombre de tickets créés s'affiche dans une petite bulle à côté du mot *Issues*).



Vous arrivez ainsi sur la page qui liste l'ensemble des tickets déjà créés. Par défaut, vous arrivez sur

la page des tickets en cours (*Open*). Pour consulter les tickets terminés, résolus, cliquez sur *Closed*.



The screenshot shows a Jira interface with a list of tickets. At the top, there are filters for '40 Open' and '31 Closed'. Below the filters, there are two tickets listed. The first ticket is '#71 Problème exports et téléchargements' with labels 'e:1', 'o:geonature', 'o:gn:export', 'o:gn:synthese', 'p:haut', and 't:bug'. The second ticket is '#70 Format téléchargement "Observations" de la Synthèse' with labels 'e:1', 'o:geonature', 'o:gn:synthese', 'p:normal', and 's:complement'.

Les principales informations qui apparaissent correspondent :

sur la 1ère ligne :

- au titre du ticket (libellé texte en noir)
- aux étiquettes assignées à ce ticket permettant de le classer et de le retrouver plus facilement en utilisant les filtres de recherche (*Author / Label / Projects / Milestone / Assignee / Sort*)

sur la 2ème ligne :

- au numéro du ticket précédé du # : #71, #70, etc.
- au temps écoulé depuis la création du ticket : *opened 2 days ago*
- à la personne qui a créé le ticket : *by jpm-cbna* pour Jean-Pascal

D'autres informations telles que le nombre de tâches réalisées ou encore l'état d'avancement (*en cours*, etc.) du ticket peuvent apparaître également sur la 2ème ligne.

Cliquez sur le libellé d'un ticket pour le consulter.

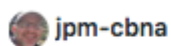
Consulter le détail d'un ticket

Dans l'encadré du haut, la description du bug, du réglage ou du développement est détaillée. Les actions réalisées au sujet de ce ticket apparaissent à la suite de ce 1er encadré, vers le bas de la page. L'ordre chronologique des actions en rapport avec ce ticket s'étale donc depuis le haut de la page vers le bas (les actions les plus récentes apparaissent en bas de la page).

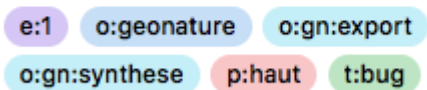
Les informations complémentaires relatives au ticket, telles que la personne assignée à ce ticket (*Assignees*), les étiquettes (*Labels*), le projet concerné (toujours Silene-GeoNature dans notre cas) ou encore l'état d'avancement (*Milestone*), apparaissent sur la droite de l'écran.

Par exemple :

Assignees



Labels



Projects



Milestone



En cours

* A noter que pour faciliter votre navigation, des infos bulles apparaissent lorsque vous passez la souris sur les icônes.

From:

<http://wiki-sinp.cbn-alpin.fr/> - **CBNA SINP**

Permanent link:

<http://wiki-sinp.cbn-alpin.fr/procedures/sinp-paca/tutoriels/github/consultation?rev=1606491177>

Last update: **2020/11/27 15:32**

